



УПРАВЛЕНИЕ ФЕДЕРАЛЬНОЙ СЛУЖБЫ
ГОСУДАРСТВЕННОЙ СТАТИСТИКИ
ПО РЕСПУБЛИКЕ КРЫМ И Г. СЕВАСТОПОЛЮ

Динамика объема строительных работ и ввода в действие жилых домов по г. Севастополю



за январь - июнь 2023 года



Динамика объема строительных работ и ввода в действие жилых домов

по г. Севастополю

за январь - июнь 2023 года

01

Динамика объёма работ, выполненных по виду деятельности «Строительство» в г. Севастополе

02

Динамика ввода в действие жилых домов в г. Севастополе

03

Объем работ по договорам строительного подряда в г. Севастополе

04

Распределение общей площади жилых домов по этажности в г. Севастополе

05

Этажность жилых домов, построенных населением в г. Севастополе



Динамика объема строительных работ и ввода в действие жилых домов

по г. Севастополю

за январь - июнь 2023 года

06

Индивидуальное жилищное строительство
в г. Севастополе

07

Строительство жилых домов по типам зданий
в г. Севастополе

08

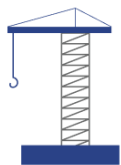
Распределение жилых домов, построенных
населением, по материалам стен в г. Севастополе

09

Индекс предпринимательской уверенности
в строительстве в г. Севастополе

10

Ввод зданий жилого и нежилого назначения
в г. Севастополе



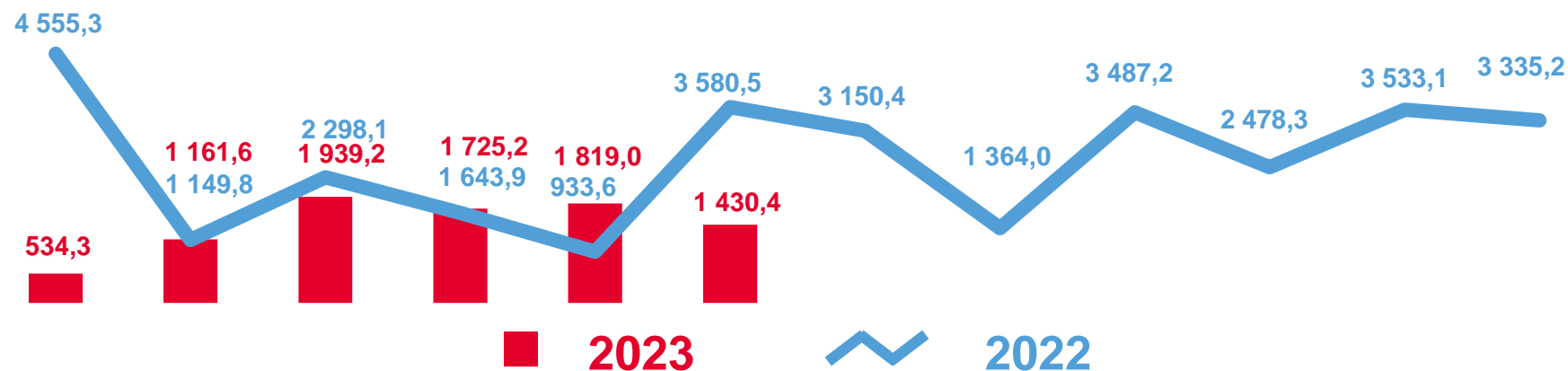
ДИНАМИКА ОБЪЁМА РАБОТ, ВЫПОЛНЕННЫХ ПО ВИДУ ДЕЯТЕЛЬНОСТИ «СТРОИТЕЛЬСТВО» В Г. СЕВАСТОПОЛЕ

январь - июнь 2023 г.

млн рублей

8 609,7

объем работ



▼ 58,2%

индекс физического объема,
в % к соответствующему периоду
прошлого года





ОБЪЕМ РАБОТ ПО ДОГОВОРАМ СТРОИТЕЛЬНОГО ПОДРЯДА В Г. СЕВАСТОПОЛЕ

январь - июнь 2023 г.

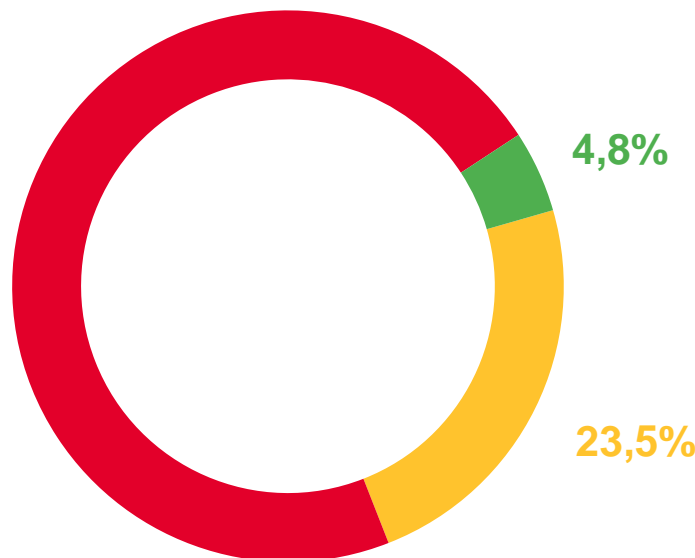
млн рублей

4 254,8¹⁾

▼ 71,9%

в % к январю - июню 2022 года

71,7%



- строительство зданий
- строительство инженерных сооружений
- работы строительные специализированные

млн рублей



¹⁾ Незначительные расхождения между итогом и суммой слагаемых объясняются округлением данных.





ДИНАМИКА ВВОДА В ДЕЙСТВИЕ ЖИЛЫХ ДОМОВ В Г. СЕВАСТОПОЛЕ

январь - июнь 2023 г.

ТЫС. КВ. М.

226,3¹⁾

всего

64,2%

в том числе

ТЫС. КВ. М.

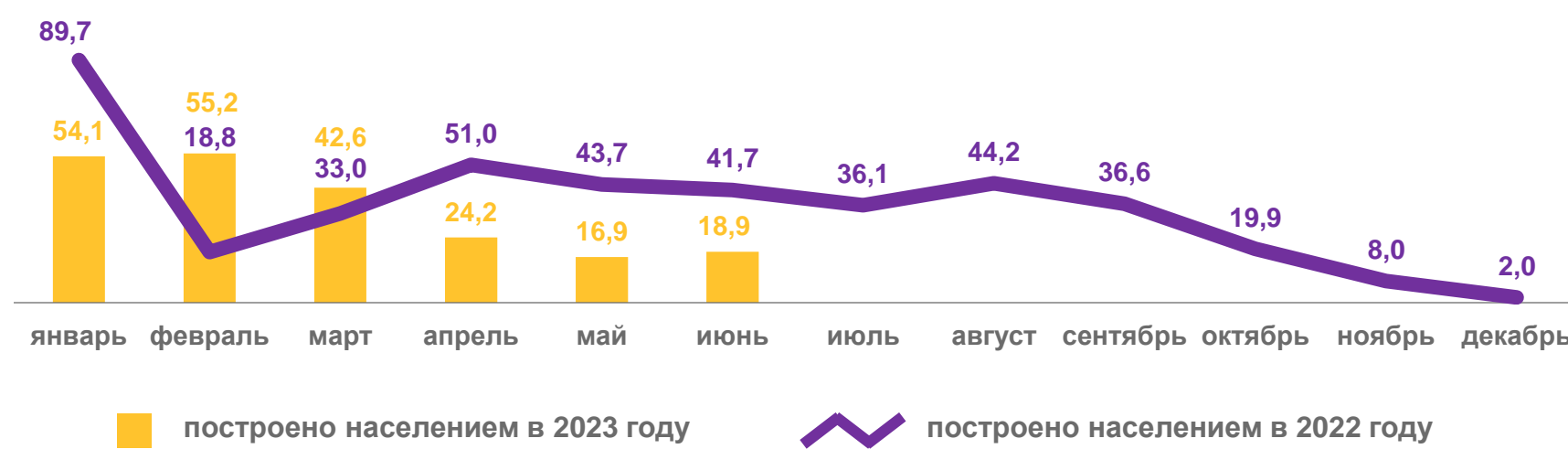
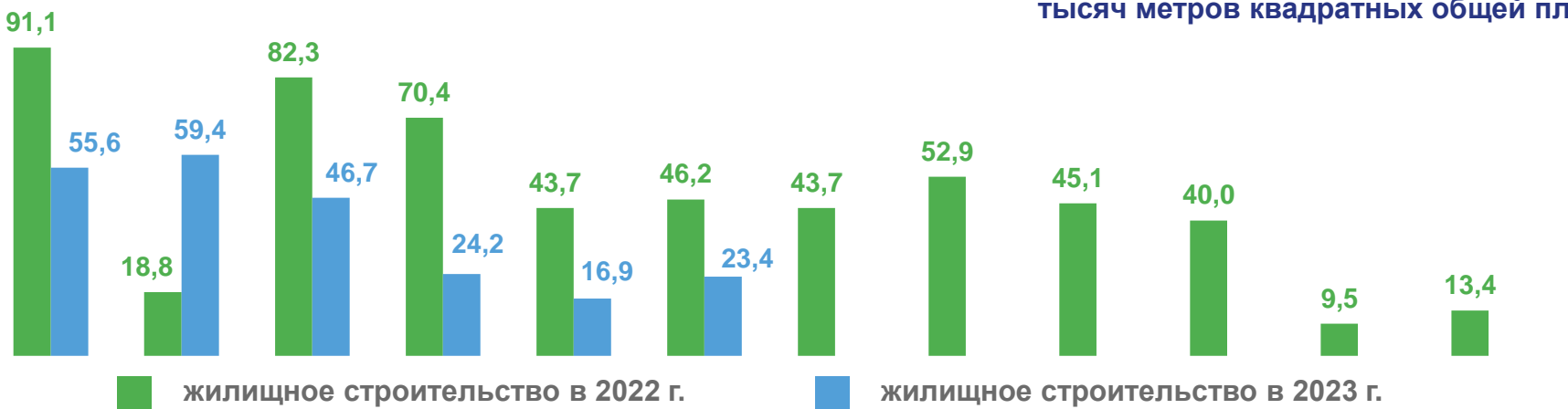
211,9

построено населением

76,2%

в % к соответствующему периоду
прошлого года

тысяч метров квадратных общей площади



¹⁾ Незначительные расхождения между итогом и суммой слагаемых объясняются округлением данных.



РАСПРЕДЕЛЕНИЕ ОБЩЕЙ ПЛОЩАДИ ЖИЛЫХ ДОМОВ ПО ЭТАЖНОСТИ В Г. СЕВАСТОПОЛЕ

январь - июнь 2023 г.



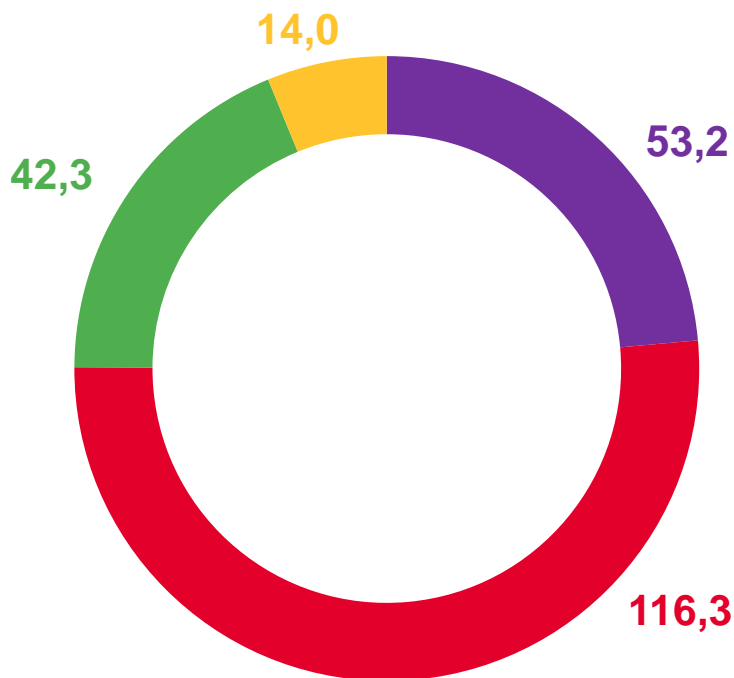
всего построено жилых домов

1610

КОЛИЧЕСТВО ЖИЛЫХ ДОМОВ



тысяч метров квадратных



- 1 этаж
- 2 этажа
- 3 этажа
- 4 - 11 этажей



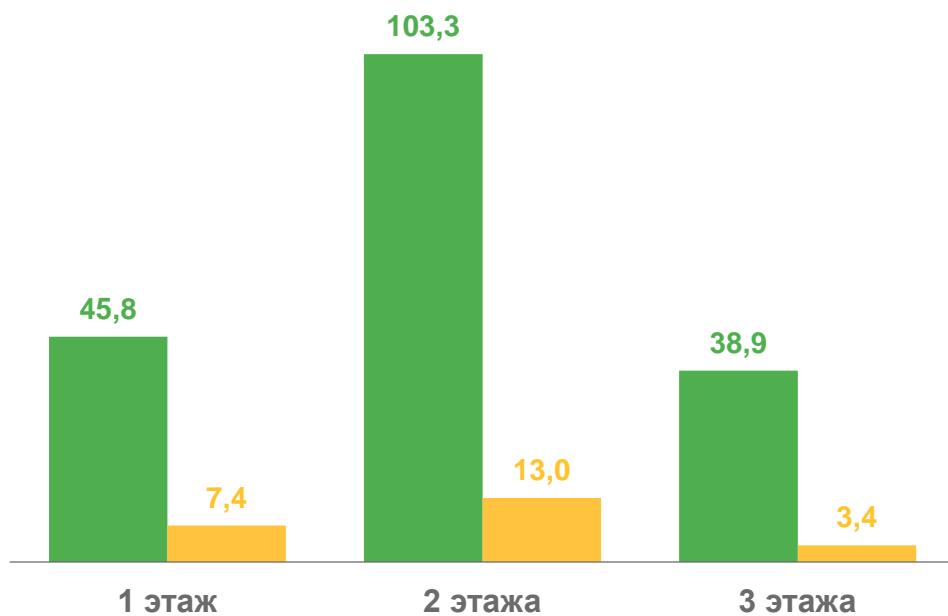


ЭТАЖНОСТЬ ЖИЛЫХ ДОМОВ, ПОСТРОЕННЫХ НАСЕЛЕНИЕМ В Г. СЕВАСТОПОЛЕ

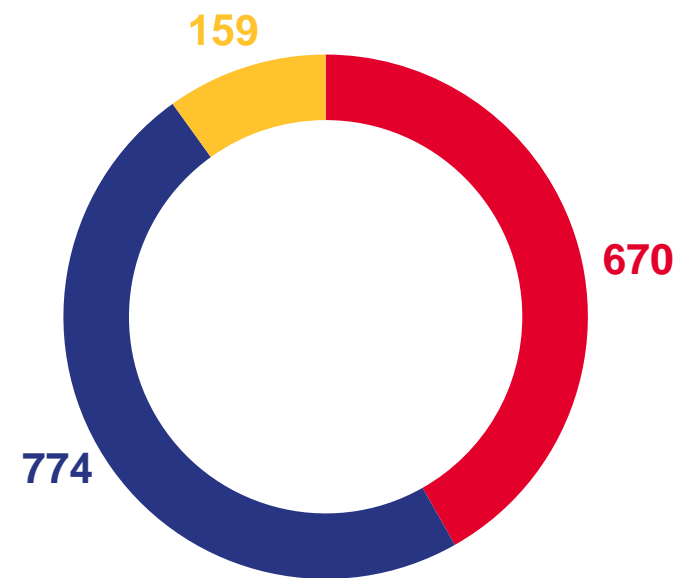
январь - июнь 2023 г.

тысяч метров квадратных

единиц



■ в городах и поселках городского типа ■ в сельской местности



○ 1 этаж ○ 2 этажа ○ 3 этажа





ИНДИВИДУАЛЬНОЕ ЖИЛИЩНОЕ СТРОИТЕЛЬСТВО В Г. СЕВАСТОПОЛЕ

январь - июнь 2023 г.

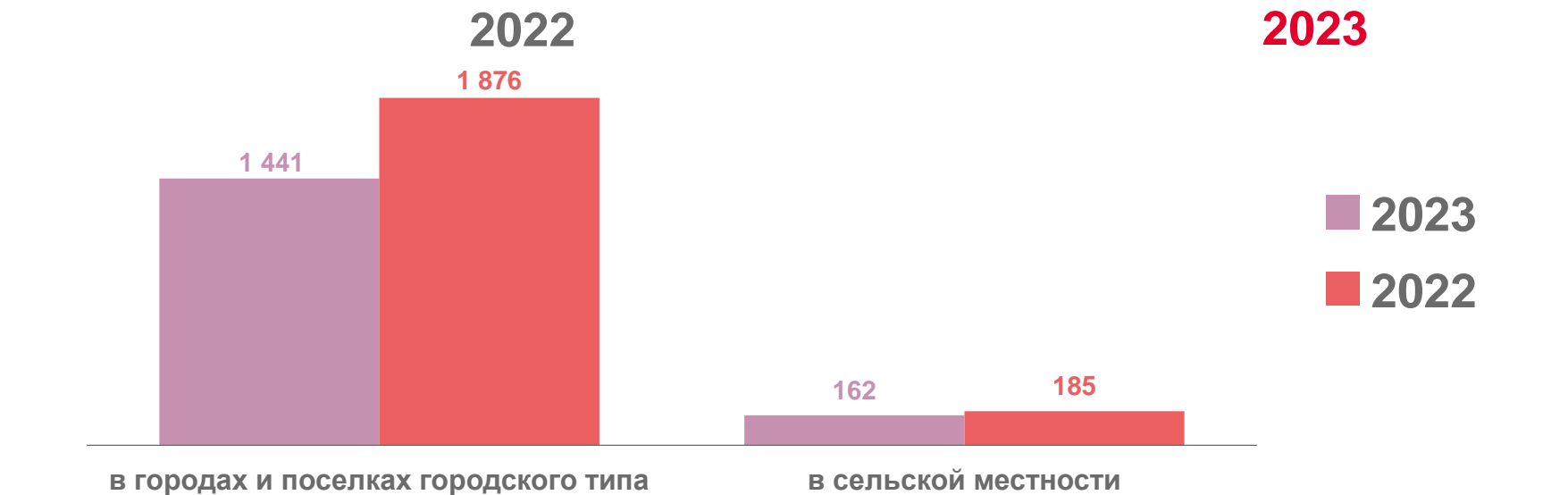
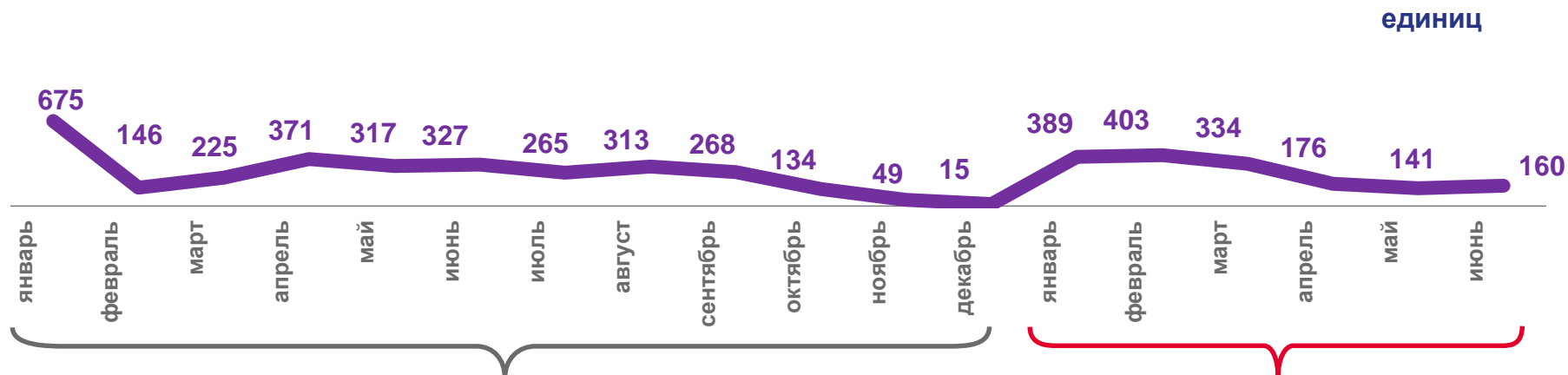
1 603 дома

всего построено населением

январь - июнь 2022 г.

2 061 дом

всего построено населением

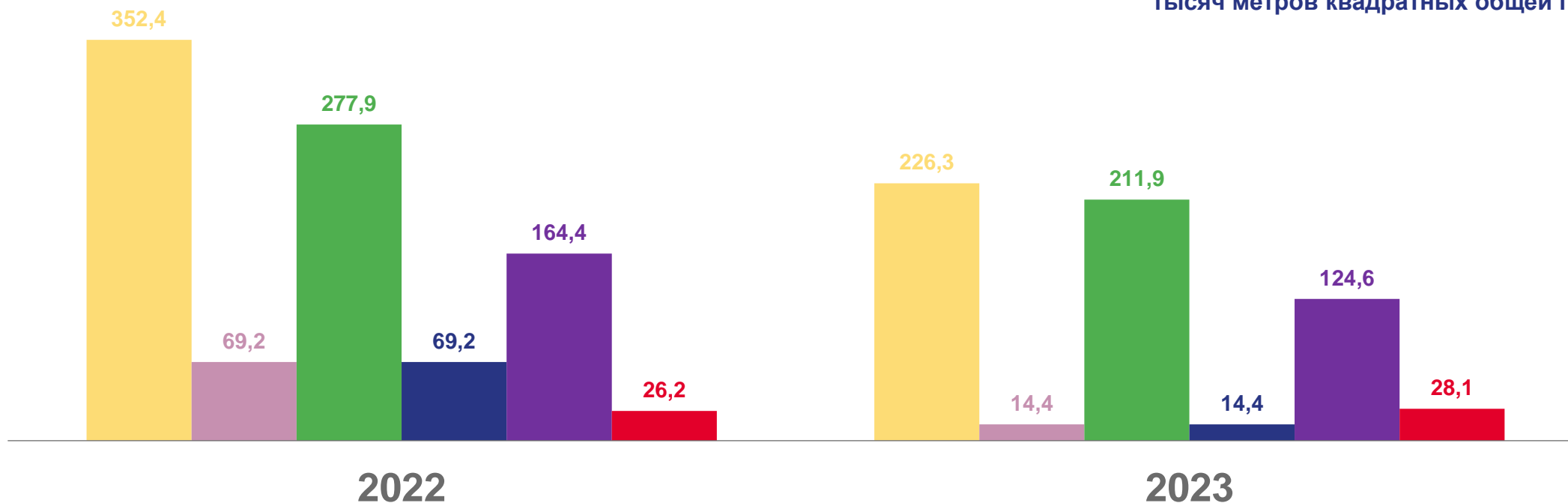




СТРОИТЕЛЬСТВО ЖИЛЫХ ДОМОВ ПО ТИПАМ ЗДАНИЙ В Г. СЕВАСТОПОЛЕ

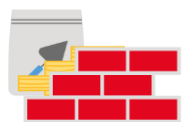
январь - июнь 2023 г.

тысяч метров квадратных общей площади



- жилые здания, жилые помещения в нежилых зданиях и жилые дома, построенные населением
- жилые здания
- жилые дома, построенные населением
- жилые здания многоквартирные
- жилые дома на земельных участках, предназначенных для ведения садоводства, построенные населением
- жилые здания, в сельской местности (всего)





РАСПРЕДЕЛЕНИЕ ЖИЛЫХ ДОМОВ, ПОСТРОЕННЫХ НАСЕЛЕНИЕМ, ПО МАТЕРИАЛАМ СТЕН В Г. СЕВАСТОПОЛЕ

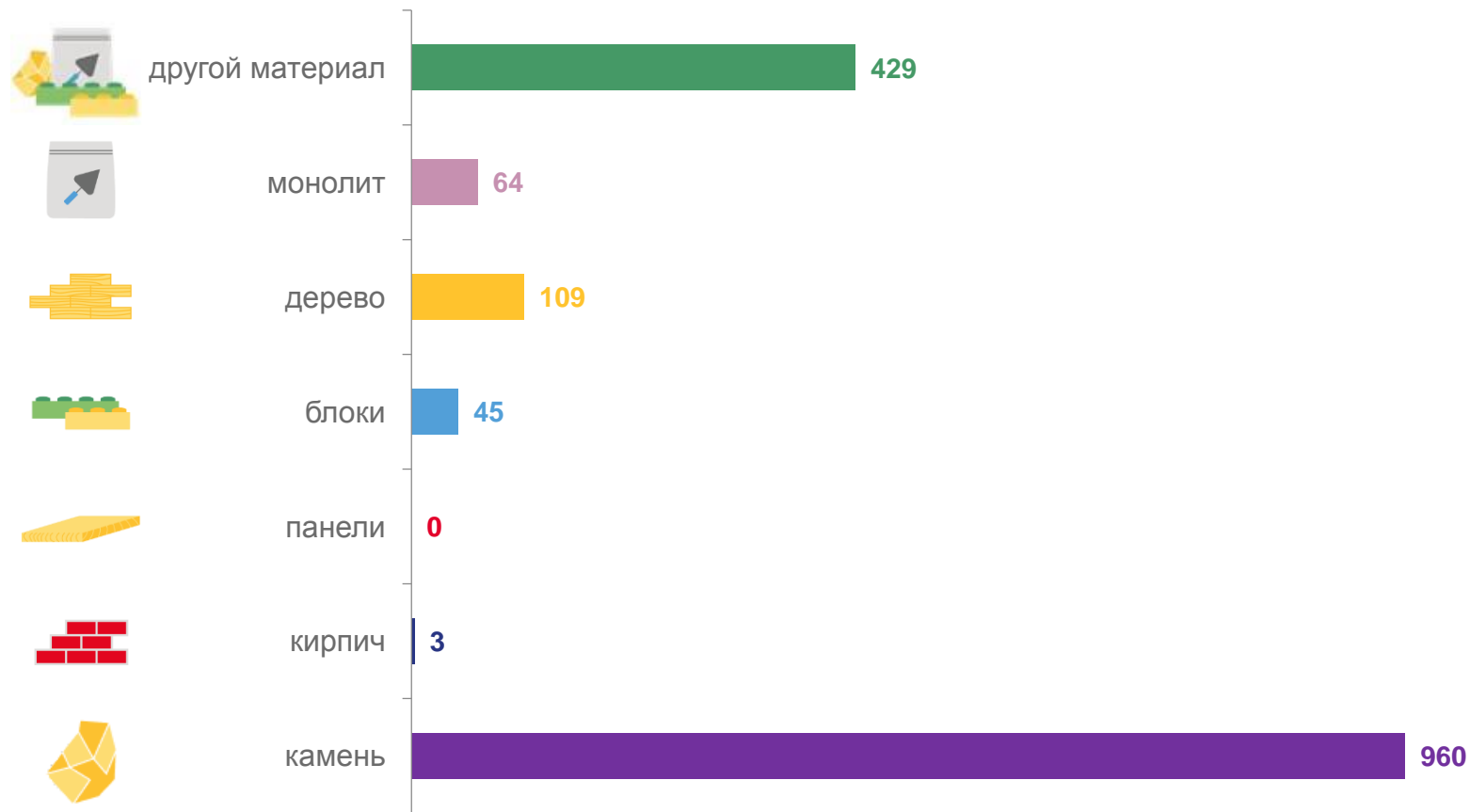
январь - июнь 2023 г.

единиц



всего построено
населением жилых
домов

1 610



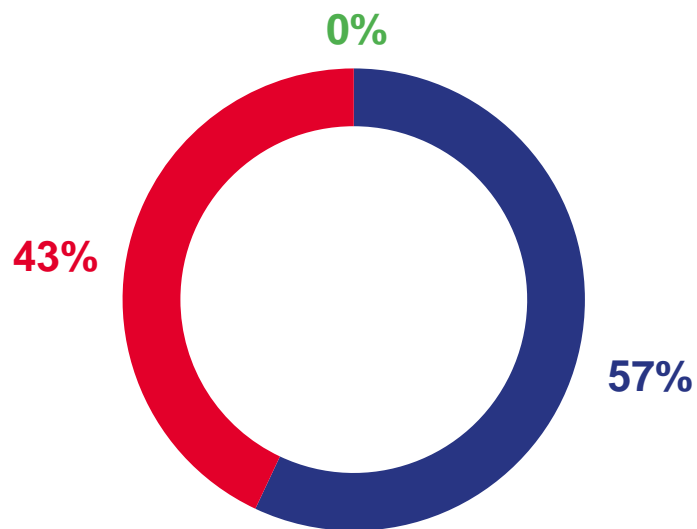


ИНДЕКС ПРЕДПРИНИМАТЕЛЬСКОЙ УВЕРЕННОСТИ В СТРОИТЕЛЬСТВЕ В Г. СЕВАСТОПОЛЕ

2 квартал 2023 г.

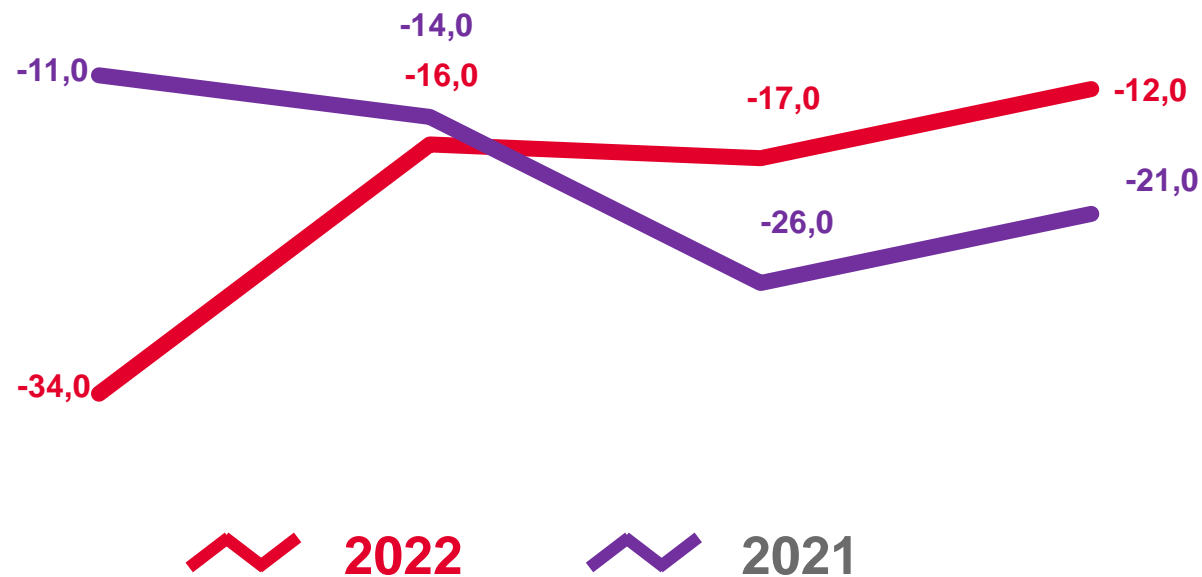
в процентах

общая оценка экономической ситуации



- выше нормального
- нормальная
- ниже нормального

индекс предпринимательской уверенности в строительстве





ВВОД ЗДАНИЙ ЖИЛОГО И НЕЖИЛОГО НАЗНАЧЕНИЯ В Г. СЕВАСТОПОЛЕ

январь - июнь 2023 г.

в процентах

всего

250,6

тысяч метров квадратных

